


CASUAL



COOLING WEAR

FORKLIFT




空調風神服®

風を纏いカラダを冷やすファン付きウェア




TWO TONE




TITAN



FULL HARNESS



TOYOTA
L&F



スモールドレーン(小型タンク)

小型で扱いやすい排水タンク

エバポレーターにて発生する水をコンデンサーの排熱を利用して蒸発させる事で、ドレーンタンクの小型化を実現。



さらに排水しやすく

床置きタイプ1人用はドレーンタンクを従来比20%小型化し、排水作業をしやすくしました。



対象機種 10HF-SB1/SB2・10HR-SB1/SB2
15HF-SKF・15HR-SKF

満水制御機能

ドレーンタンクからの水漏れを防止

ドレーンタンクが満水になると、自動で停止します。床置きタイプ全機種に標準装備。



満水表示ランプ

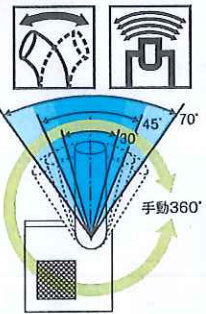


ストップするとランプが点灯してお知らせ

スポット冷房で必要な時、
必要な場所だけ
冷房ができ経済的。

人数・動きによって選べる自動首振り角度

首振りの角度は、30°・45°・70°の3段階に切替えが可能。手動により360°全方位、好みの位置から首振りをスタート。

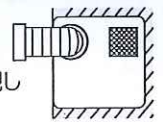


対象機種

10HR-SB1/SB2

3面密着据付可能

左右両面&背面の密着据付が可能になり、据付面積の大幅低減を実現し設置可能場所が向上。



【注】両側面・背面に吸込み口はありません

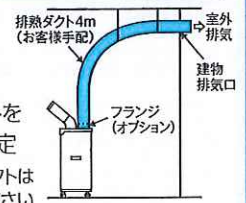
対象機種

10HF-SB1/SB2・10HR-SB1/SB2
15HF-SKF・15HR-SKF

NEW

最大4mの排熱ダクトが接続可能

排熱が気になる場合に、最大4mの排熱ダクト^(※)が接続可能なフランジセットを新たにオプション設定
※700mm以上の排熱ダクトはお客様にてご手配ください



対象機種

10HF-SB1/SB2・10HR-SB1/SB2

インスパックならこんなに経済的^{※1}!

※1 必要な場所を冷房する場合

インスパックと全体空調^{※2}との比較

※2 [例] 建物900㎡ 150馬力相当の全体空調機を使用と仮定

■1時間あたりの電気料金 比較表



設備用パッケージエアコン
床置きダクトタイプ(空冷)
50馬力(消費電力41.2kW)×3台
【注】使用条件により異なります。

10HF/HR機種
作業員20人 10HF×20台
¥12/h×20人=約¥240/h

INSPAC [10HF/HR機種] 1台あたり **約¥12/h**

例えば、作業員が20人いても、**¥12/h×20人=約¥240/h**と経済的! 必要なとき、必要な場所だけ運転すれば、さらに省エネ!

1時間あたりの電気料金

電力会社及び契約条件により電力料金は異なります。また、電力料金は変動しますので、必ず最新の電力料金をご確認ください。

試算条件: 負荷変動70%


電力料金: 東京電力 業務用 電力料金 単価17.54円 2022年1月現在
基本料金は除く 燃料調整費含まず




レンタル 夏季商品



- 1. シーズン契約商品は、早期の導入がお得です！**
(7~9月の3ヵ月間の利用でも、5~10月の半年利用でも、価格は同じ！)
- 2. レンタル活用で、人も商品も快適に！**
(スポットクーラー、除湿機、気化式冷風機、軸流送風機、工場扇)
- 3. レンタルなら、保管やメンテの手間要らず！**
(整備した商品をお届け！不要になったら返却！保管スペース要らず！)



1馬カスポットクーラー



2馬カスポットクーラー



除湿機：JKDW1



軸流送風機：PF46



気化式冷風機：CF290AQA



工場扇：LF50